


Superintendência de Gestão Planejamento e Finanças  
Relatório de Execução de Contratos - Todos Valores


LEGENDA:




Pago



Não Pago /



Parcialmente Pago



Inexistente

ANO: 2014

| Contratado                                                                           | Grupo - Objeto         |     | Jan       | Fev           | Mar          | Abr          | Mai          | Jun          | Jul          | Ago          | Set          | Out          | Nov          | Dez           | Total Anual   |
|--------------------------------------------------------------------------------------|------------------------|-----|-----------|---------------|--------------|--------------|--------------|--------------|--------------|--------------|--------------|--------------|--------------|---------------|---------------|
| INSTITUTO DE DESENVOLVIMENTO TECNOLÓGICO E HUMANA-IDTECH<br>Processo:201100010013921 | CONTRATO DE GESTÃO-HGG | +TL | 28.748,54 | 14.307.314,76 | 9.794.242,20 | 7.189.598,10 | 6.176.793,54 | 6.369.175,38 | 6.773.714,62 | 6.137.062,92 | 6.183.215,31 | 6.129.292,18 | 7.125.932,98 | 10.948.775,22 | 87.163.865,75 |
|                                                                                      |                        | -LA | 28.748,54 | 0,00          | 633.150,42   | 1.102.172,00 | 0,00         | 0,00         | 648.544,81   | 0,00         | 0,00         | 648.544,81   | 0,00         | 4.228.271,92  | 7.289.432,50  |
|                                                                                      |                        | -PG | 0,00      | 14.307.314,76 | 9.161.091,78 | 6.087.426,10 | 6.176.793,54 | 6.369.175,38 | 6.125.169,81 | 6.137.062,92 | 6.183.215,31 | 5.480.747,37 | 7.125.932,98 | 6.720.503,30  | 79.874.433,25 |
|                                                                                      |                        | =VP | 0,00      | 0,00          | 0,00         | 0,00         | 0,00         | 0,00         | 0,00         | 0,00         | 0,00         | 0,00         | 0,00         | 0,00          | 0,00          |
| SALDO LIQUIDADO MÊS (TL-LA):                                                         |                        |     | -         | 14.307.314,76 | 9.161.091,78 | 6.087.426,10 | 6.176.793,54 | 6.369.175,38 | 6.125.169,81 | 6.137.062,92 | 6.183.215,31 | 5.480.747,37 | 7.125.932,98 | 6.720.503,30  | 79.874.433,25 |
| VALOR PAGO (PG):                                                                     |                        |     | -         | 14.307.314,76 | 9.161.091,78 | 6.087.426,10 | 6.176.793,54 | 6.369.175,38 | 6.125.169,81 | 6.137.062,92 | 6.183.215,31 | 5.480.747,37 | 7.125.932,98 | 6.720.503,30  | 79.874.433,25 |
| VALOR A PAGAR (VP):                                                                  |                        |     | -         | -             | -            | -            | -            | -            | -            | -            | -            | -            | -            | -             | -             |